



AGÊNCIA DE TRANSPORTE DO ESTADO DE SÃO PAULO

GOVERNO DO ESTADO DE SÃO PAULO

AGÊNCIA REGULADORA DE SERVIÇOS DELEGADOS DE TRANSPORTE DO ESTADO DE SÃO PAULO

DGR CGD REUNIÃO DO CONSELHO DIRETOR

**PORTARIA ARTESP Nº 53, DE 26 DE JULHO DE 2023**

*Revoga a Portaria ARTESP nº 007/2007 com seus Anexos e Portaria ARTESP nº 009/2013 com seus Anexos. Dispõe sobre a regulamentação da identificação institucional visual externa e interna dos veículos tipo micro-ônibus (categorias M2 e M3), dos ônibus (categoria M3) alocados ao transporte Rodoviário Regular, sob Fretamento, Suburbano/Suburbano Intermunicipal Interno e Estudante/Escolar.*

O **DIRETOR GERAL** da Agência Reguladora de Serviços Públicos Delegados de Transporte do Estado de São Paulo – ARTESP, de acordo com as disposições da Lei complementar nº 914/02 e do Decreto nº 29.913/89 e consoante deliberação tomada na **1056ª Reunião Ordinária Do Conselho**, de 26 de julho de 2023.

Considerando os termos do Item III, Artigo 10, da Resolução CONTRAN nº 960, de 17 de maio de 2022, estabelecendo que é vedado o uso de qualquer inscrição, adesivo, legenda ou símbolo pintados ou afixados nas áreas envidraçadas dos veículos indispensáveis à dirigibilidade.

Considerando a revogação da Portaria ARTESP nº 007/2007 com seus Anexos e da Portaria ARTESP nº 009/2013 com seus Anexos.

**DECIDE:**

**Art. 1º** - Os adesivos externos e internos de todo Transporte Rodoviário Regular R1, R2, R3 e R4, deverão ser afixados obrigatoriamente na parte frontal, lado direito, excluída a área envidraçada do veículo, conforme os anexos:

Anexo I – Rodoviário Regular – Adesivos Externos R1, R2, R3 e R4;

Anexo II – Rodoviário Regular – Adesivos Internos.

**Art. 2º** - Os adesivos externos e internos de todo Transporte Suburbano/Suburbano Intermunicipal Interno S1, S2, S3 e S4, deverão ser afixados obrigatoriamente na parte frontal, lado direito, excluída a área envidraçada do veículo, conforme os anexos:

Anexo III – Suburbano/Urbano Intermunicipal Interno - Adesivos Externos S1, S2, S3 e S4;

Anexo IV – Suburbano/Urbano Intermunicipal Interno - Adesivos Internos.

**Art. 3º** - Os adesivos externos e internos dos Transportes sob Fretamento, quando aplicado em veículos micro-ônibus (categorias M2 e M3) ou em ônibus (categoria M3) F1 e F2, deverão ser afixados obrigatoriamente na parte frontal, lado direito, excluída a área envidraçada do veículo, conforme os anexos:

Anexo V – Fretamento – Adesivos Externos F1 e F2;

Anexo VI – Fretamento – Adesivos Internos.

**Art. 4º** - Os adesivos externos e internos de todo Transporte de Estudante/Escolar E1, E2, E3 e E4, deverão ser afixados obrigatoriamente na parte frontal, lado direito, excluída a área envidraçada do veículo, conforme os anexos:

Anexo VII – Estudantes – Adesivos Externos E1 e E2;

Anexo VIII – Estudante/Escolar – Adesivos Externos E3 e E4.

**Art. 5º** - Esta Portaria entra em vigor na data de sua publicação, ficando estipulado o prazo de 90 (noventa) dias para que seja promovida a devida alteração, sob pena da aplicação das medidas previstas no Decreto nº 29.912/89 que dispõe sobre a aprovação do Regulamento do Serviço Intermunicipal de Transporte Coletivo de passageiros sob fretamento, e do Decreto nº 29.913/89 que aprova o Regulamento dos Serviços Rodoviários Intermunicipais de Transporte Coletivo de Passageiros (serviço regular).

São Paulo, 26 de julho de 2023.

**Milton Roberto Persoli**  
Diretor Geral

(Processo SEI 134.00002123/2023-19 - Portaria SEI nº 3457944 - Portaria ARTESP nº 53)

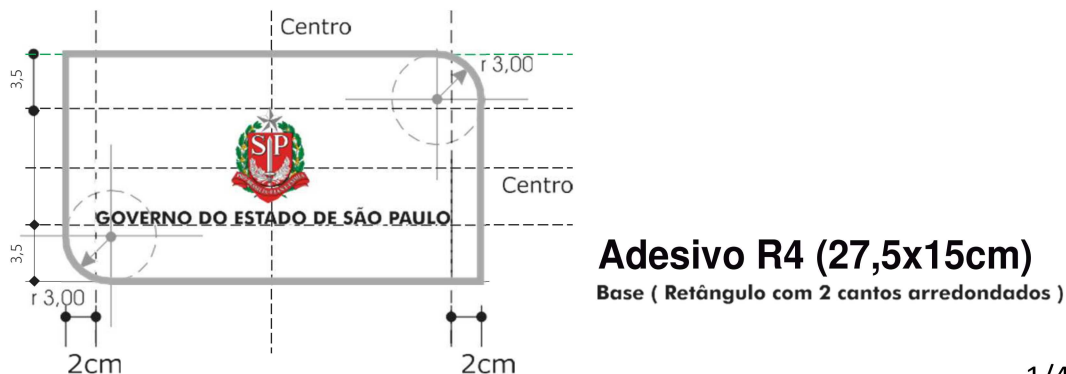
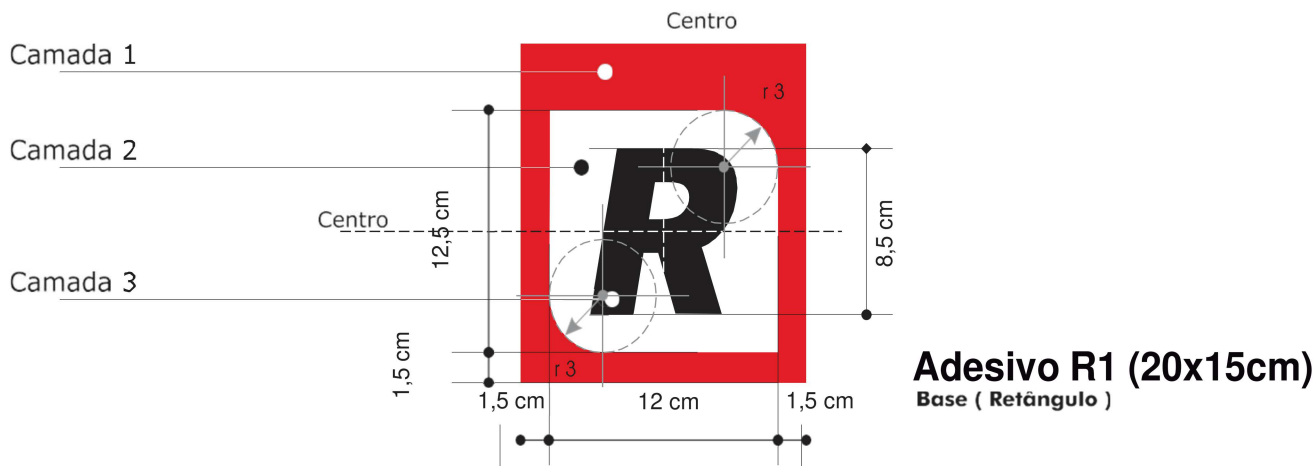


Documento assinado eletronicamente por **Milton Roberto Persoli, Diretor Geral**, em 26/07/2023, às 21:43, conforme horário oficial de Brasília, com fundamento no [Decreto Estadual nº 67.641, de 10 de abril de 2023](#).




A autenticidade deste documento pode ser conferida no site [https://sei.sp.gov.br/sei/controlador\\_externo.php?acao=documento\\_conferir&id\\_orgao\\_acesso\\_externo=0](https://sei.sp.gov.br/sei/controlador_externo.php?acao=documento_conferir&id_orgao_acesso_externo=0), informando o código verificador **3457944** e o código CRC **7C938DD7**.

## Anexo I — Rodoviário Regular — Adesivos Externos R1, R2, R3 e R4



**OBS.:**  
Para executar os adesivos,  
fazer download dos arquivos no endereço:  
[www.artesp.sp.gov.br](http://www.artesp.sp.gov.br)

## Anexo I — Rodoviário Regular — Localização dos Adesivos Externos R1, R2, R3 e R4



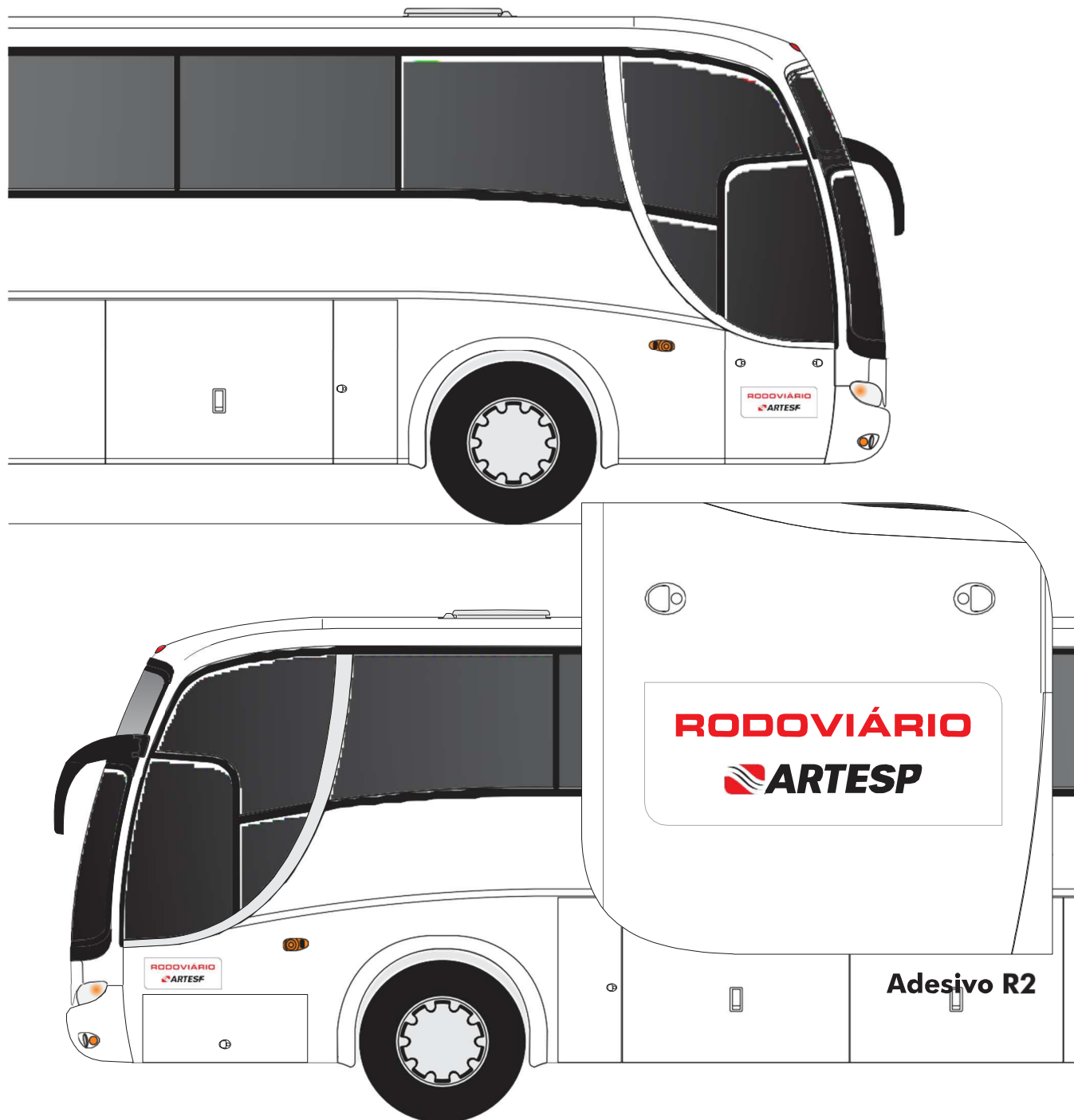
**Adesivo R1**



**Adesivos R3 e R4**



## ANEXO I - Rodoviário - Localização do Adesivo Externo R2



## **Anexo I – Rodoviário Regular – Reprodução dos Adesivos Externos R1, R2, R3 e R4**

### **1] Processo Executivo:**

#### **Adesivo R1**

Serigrafia com desenho impresso invertido sobre vinil transparente e coberto com adesivo branco na parte posterior ou

Impressão digital a base de solvente com desenho impresso invertido sobre vinil transparente e coberto com adesivo branco na parte posterior.

#### **Adesivo R2, R3 e R4**

**Opção A:** Recorte com sobreposição.

**Opção B:** Serigrafia ou Impressão digital a base de solvente.

### **2] Material:**

**Película Adesiva Opaca e Transparente:**

Película de PVC fundida (cast). Espessura: 0,05 a 0,08mm. Alongamento: 100%. Garantia: cinco (5) anos. Auto adesiva. Adesivo acrílico. Acabamento brilhante. Alta estabilidade dimensional

#### **Adesivo R1**

Base ( Retângulo ) Adesivo Opaco

Camada 1 ( Retângulo ) Adesivo Transparente

Camada 2 ( Campo de Proteção ) Adesivo Opaco

Camada 3 ( Letra "R" ) Adesivo Transparente

#### **Adesivo R2 Opção A:**

Base ( Retângulo com 2 cantos arredondados ) Adesivo Opaco

Camada 1 ( RODOVIÁRIO e detalhe da marca figurativa ARTESP ) Adesivo Opaco

Camada 2 ( Marca nominativa ARTESP e detalhe da marca figurativa ARTESP ) Adesivo Opaco

**Opção B:** Base ( Retângulo com 2 cantos arredondados ) Adesivo Opaco

#### **Adesivo R3 Opção A:**

Base ( Retângulo com 2 cantos arredondados ) Adesivo Opaco

Camada 1 ( Detalhe da marca figurativa ARTESP, campo do telefone e site ) Adesivo Opaco

Camada 2 ( Marca nominativa ARTESP e detalhe da marca figurativa ARTESP ) Adesivo Opaco

**Opção B:** Base ( Retângulo com 2 cantos arredondados ) Adesivo Opaco

#### **Adesivo R4 Opção A:** Base (Retângulo com 2 cantos arredondados) Adesivo Opaco

Camada 1 (Detalhe da marca figurativa do Brasão do Governo) Adesivo Opaco

Camada 2 (Marca nominativa do Brasão do Governo) Adesivo Opaco

**Opção B:** Base (Retângulo com 2 cantos arredondados) Adesivo Opaco

### **3] Dimensão:** Adesivo R1: 20cm x 15cm

Adesivo R2: 45cm x 18cm

Adesivo R3: 27,5cm x 15cm

Adesivo R4: 27,5cm x 15cm

### **4] Fontes:** Microstyle Bold Extended ATT e Letra em destaque (R) parte da Marca nominativa ARTESP

### **5] Cores:**

#### **Adesivo R1**

Base ( Retângulo ) Branco

Camada 1 ( Retângulo ) Vermelho Pantone 186C

Camada 2 ( Campo de Proteção ) Branco

Camada 3 ( Letra "R" ) Preto Pantone 3C 2X

#### **Adesivo R2 Opção A e B:**

Base ( Retângulo com 2 cantos arredondados ) Adesivo Branco

Camada 1 ( RODOVIÁRIO e detalhe marca figurativa ARTESP ) Vermelho Pantone 186C

Camada 2 ( Marca nominativa ARTESP e detalhe da marca figurativa ARTESP ) Preto Pantone 3C 2X

#### **Adesivo R3 Opção A e B:**

Base ( Retângulo com 2 cantos arredondados ) Adesivo Branco

Camada 1 ( Detalhe marca figurativa ARTESP e campo do telefone e site ) Vermelho Pantone 186C

Camada 2 ( Marca nominativa ARTESP e detalhe da marca figurativa ) Preto Pantone 3C 2X

#### **Adesivo R4 Opção A e B:**

Base (Retângulo com 2 cantos arredondados) Adesivo Branco, borda Cinza Pantone 444C

Cores da composição do Brasão: Vermelho Pantone 485C, Verde Pantone 347C,

Amarelo Pantone 123C, Pantone Black, Cinza Pantone 444C

### **6] Fixação do adesivo:**

#### **Adesivo R1**

A fixação se dará na parte frontal direita do veículo.

#### **Adesivos R2, R3 e R4**

A fixação se dará sobre a carroceria conforme ilustração nas páginas 2/4 e 3/4

## Anexo II –Rodoviário Regular –Adesivos Internos

  
AGÊNCIA DE TRANSPORTE DO ESTADO DE SÃO PAULO

Empresa  
Endereço  
Fone

Prefixo  
XXXXXX

Lotação  
XX sentados

[www.artesp.sp.gov.br](http://www.artesp.sp.gov.br) 0800 727 8377

**SEGURO**

"Todos os passageiros estão cobertos pelo **seguro obrigatório (DPVAT)**, em caso de acidente de trânsito."

"Além da cobertura do seguro obrigatório (DPVAT), o passageiro poderá contratar um **seguro facultativo** no momento da aquisição do bilhete."

 **Obrigatório o uso do cinto de segurança**  
(Conforme resolução CONTRAN nº 14, os veículos fabricados a partir de 1999, devem estar equipados com cinto de segurança).

 Usuário, fale somente o necessário com o motorista

 É proibido fumar

 É proibido viajar nos degraus

 É proibido viajar em pé

### Adesivo 1

  
AGÊNCIA DE TRANSPORTE DO ESTADO DE SÃO PAULO

Empresa  
Endereço  
Fone

Prefixo  
XXXXXX

Lotação  
XX sentados

[www.artesp.sp.gov.br](http://www.artesp.sp.gov.br) 0800 727 8377

**SEGURO**

"Todos os passageiros estão cobertos pelo **seguro obrigatório (DPVAT)**, em caso de acidente de trânsito."

"Além da cobertura do seguro obrigatório (DPVAT), o passageiro poderá contratar um **seguro facultativo** no momento da aquisição do bilhete."

 **Obrigatório o uso do cinto de segurança**  
(Conforme resolução CONTRAN nº 14, os veículos fabricados a partir de 1999, devem estar equipados com cinto de segurança).

 Usuário, fale somente o necessário com o motorista

 É proibido fumar

 É proibido viajar nos degraus

 É proibido viajar em pé

### Adesivo 2


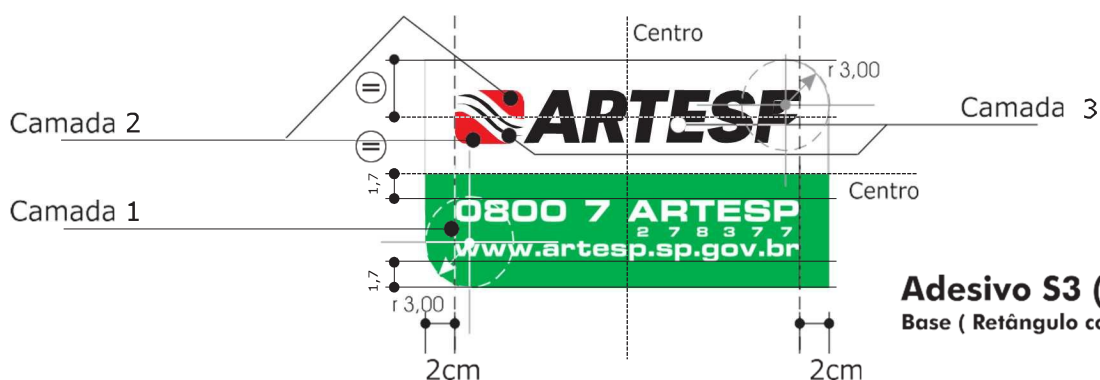

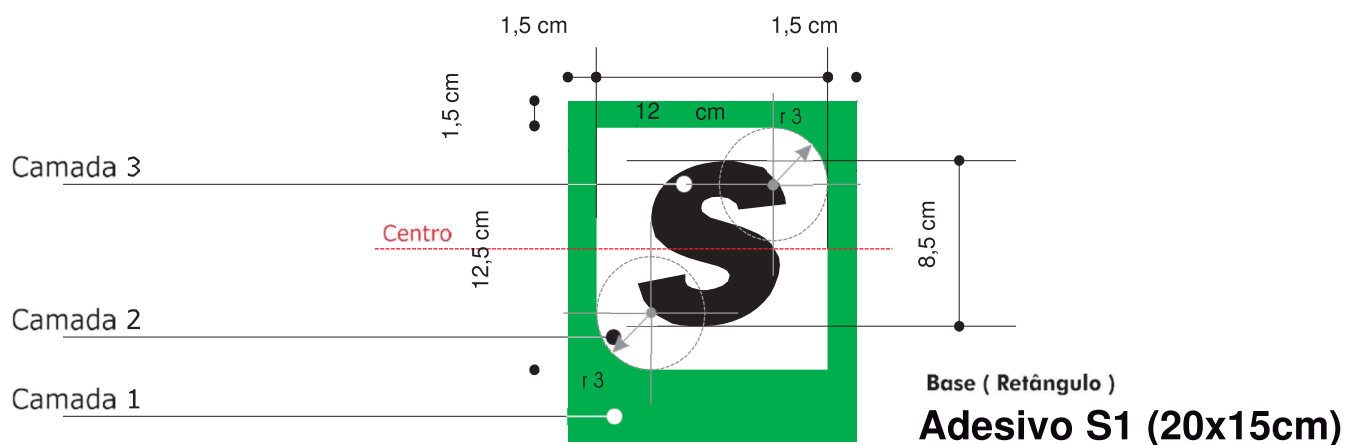
### Modelo de reprodução dos adesivos:

- |                         |   |
|-------------------------|---|
| 1) Material             | Película em vinil adesivo, 0,8mm de espessura   |
| 2) Impressão            | Silkscreen ou digital à base de solvente  |
| 3) Dimensão             | Adesivos 1 e 2: 10cm x 40cm<br>(admitindo-se 10% de variação nas medidas)   |
| 4) Fonte e letras       | Textos: Futura Bold   |
| 5) Cores                | Fundo base: preto/letras brancas (destaque em amarelo)<br>Fundo base: amarelo/letras pretas (destaques em vermelho) |
| 6) Site e 0800          | Texto: Futura Bold, altura mínima de 0,6 cm   |
| 7) Programas utilizados | Adobe Illustrator e Acrobat (apresentação)  |

Observação: fica facultado à empresa a escolha de uma das cores de fundo base que melhor se adapte à padronização visual interna do veículo.



Poderá ser impresso à parte adesivo (58X115mm) com razão social, prefixo do ônibus e lotação a ser colado posteriormente sobre o adesivo principal.

**Anexo III – Suburbano/Urbano Intermunicipal Interno – Adesivos Externos S1, S2, S3 e S4**




**OBS.:**  
Para executar os adesivos,  
fazer download dos arquivos no endereço:  
[www.artesp.sp.gov.br](http://www.artesp.sp.gov.br)

**Anexo III – Suburbano/Urbano Intermunicipal Interno – Localização dos Adesivos Externos S1, S3 e S4**


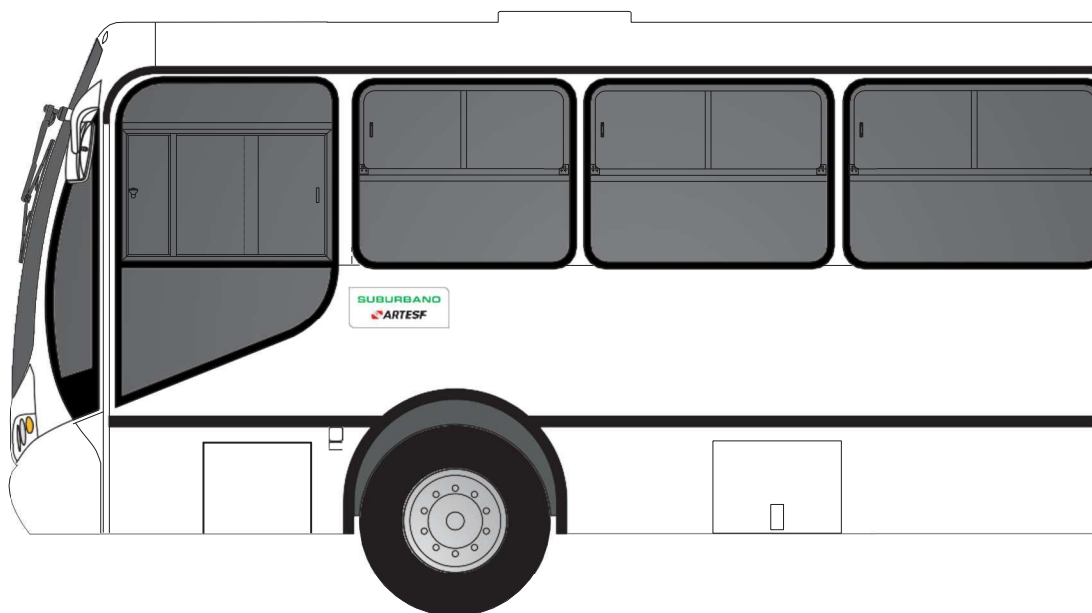


**Adesivo S1**



**Adesivos S3 e S4**

**Anexo III – Suburbano/Urbano Intermunicipal Interno – Localização do Adesivo Externo S2**



**Adesivo S2**



## Anexo III – Suburbano/Urbano Intermunicipal – Reprodução dos Adesivos Externos S1, S2, S3 e S4

### 1] Processo Executivo:

- Adesivo S1** Serigrafia com desenho impresso invertido sobre vinil transparente e coberto com adesivo branco na parte posterior ou Impressão digital a base de solvente com desenho impresso invertido sobre vinil transparente e coberto com adesivo branco na parte posterior.
- Adesivo S2, S3 e S4**  
Opção A: Recorte com sobreposição.  
Opção B: Serigrafia ou Impressão digital a base de solvente.

### 2] Material: Película Adesiva Opaca e Transparente:

Película de PVC fundida (cast). Espessura: 0,05 a 0,08mm. Alongamento: 100%. Garantia: cinco (5) anos. Auto adesiva. Adesivo acrílico. Acabamento brilhante. Alta estabilidade dimensional

**Adesivo S1**  
Base ( Retângulo ) Adesivo Opaco  
Camada 1 ( Retângulo ) Adesivo Transparente  
Camada 2 ( Campo de Proteção ) Adesivo Opaco  
Camada 3 ( Letra "S" ) Adesivo Transparente

**Adesivo S2 Opção A:** Base ( Retângulo com 2 cantos arredondados ) Adesivo Opaco  
Camada 1 ( SUBURBANO ) Adesivo Opaco  
Camada 2 ( Detalhe da marca figurativa ARTESP ) Adesivo Opaco  
Camada 3 ( Marca nominativa ARTESP e detalhe da marca figurativa ARTESP ) Adesivo Opaco  
**Opção B:** Base ( Retângulo com 2 cantos arredondados ) Adesivo Opaco

**Adesivo S3 Opção A:** Base ( Retângulo com 2 cantos arredondados ) Adesivo Opaco  
Camada 1 ( campo do telefone e site ) Adesivo Opaco  
Camada 2 ( Detalhe da marca figurativa ARTESP ) Adesivo Opaco  
Camada 3 ( Marca nominativa ARTESP e detalhe da marca figurativa ARTESP ) Adesivo Opaco  
**Opção B:** Base ( Retângulo com 2 cantos arredondados ) Adesivo Opaco

**Adesivo S4 Opção A:** Base (Retângulo com 2 cantos arredondados) Adesivo Opaco  
Camada 1 (Detalhe da marca figurativa do Brasão do Governo) Adesivo Opaco  
Camada 2 (Marca nominativa do Brasão do Governo) Adesivo Opaco  
**Opção B:** Base (Retângulo com 2 cantos arredondados) Adesivo Opaco

**3] Dimensão:** Adesivo S1: 20cm x 15cm  
Adesivo S2: 45cm x 18cm  
Adesivo S3: 27,5cm x 15cm  
Adesivo S4: 27,5cm x 15cm

**4] Fontes:** Microstyle Bold Extended ATT e Letra em destaque (S) parte da Marca nominativa ARTESP

**5] Cores:**

**Adesivo S1**  
Base ( Retângulo ) Branco  
Camada 1 ( Retângulo ) Verde Pantone 348C  
Camada 2 ( Campo de Proteção ) Branco  
Camada 3 ( Letra "S" ) Preto Pantone 3C 2X

**Adesivo S2 Opção A e B:**  
Base ( Retângulo com 2 cantos arredondados ) Adesivo Branco  
Camada 1 ( SUBURBANO ) Verde Pantone 348C  
Camada 2 ( Detalhe da marca figurativa ARTESP ) Vermelho Pantone 186C  
Camada 3 ( Marca nominativa ARTESP e detalhe da marca figurativa ARTESP ) Preto Pantone 3C 2X

**Adesivo S3 Opção A e B:**  
Base ( Retângulo com 2 cantos arredondados ) Adesivo Branco  
Camada 1 ( campo do telefone e site ) Verde Pantone 348C  
Camada 2 ( Detalhe da marca figurativa ARTESP ) Vermelho Pantone 186C  
Camada 3 ( Marca nominativa ARTESP e detalhe da marca figurativa ARTESP ) Preto Pantone 3C 2X

**Adesivo S4 Opção A e B:**  
Base (Retângulo com 2 cantos arredondados) Adesivo Branco, borda Cinza Pantone 444C  
Cores da composição do Brasão: Vermelho Pantone 485C, Verde Pantone 347C, Amarelo Pantone 123C, Preto Pantone Black, Cinza Pantone 444C

### 6] Fixação do adesivo:

**Adesivo S1** A fixação se dará na parte frontal direita do veículo.

**Adesivos S2, S3 e S4** A fixação se dará sobre a carroceria conforme ilustração nas páginas 2/4 e 3/4.



## Anexo IV – Suburbano/Ubarno Intermunicipal Interno - Adesivos Internos



Adesivo 3



Adesivo 4

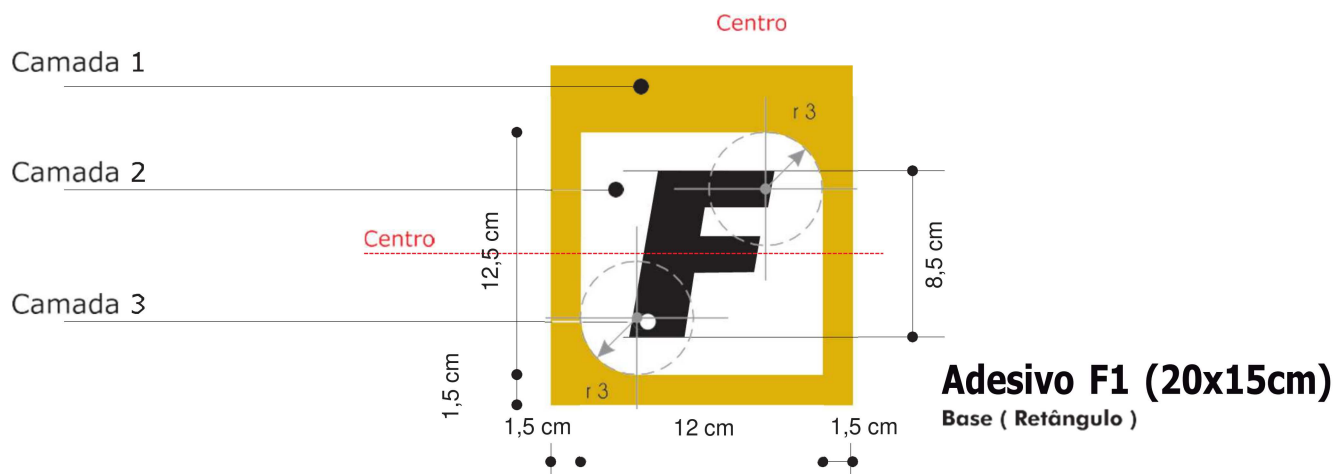
### Modelo de reprodução dos adesivos:

- |                         |   |
|-------------------------|---|
| 1) Material             | Película em vinil adesivo, 0,8mm de espessura   |
| 2) Impressão            | Silkscreen ou digital à base de solvente  |
| 3) Dimensão             | Adesivos 3 e 4: 10cm x 40cm<br>(admitindo-se 10% de variação nas medidas)   |
| 4) Fonte e letras       | Textos: Futura Bold   |
| 5) Cores                | Fundo base: preto/letras brancas (destaque em amarelo)<br>Fundo base: amarelo/letras pretas (destaques em vermelho) |
| 6) Site                 | Texto: Futura Bold, altura mínima de 1 cm   |
| 7) Telefone 0800        | Texto: Futura Bold, altura mínima de 1,1 cm   |
| 8) Programas utilizados | Adobe Illustrator e Acrobat (apresentação)  |

Observação: fica facultado à empresa a escolha de uma das cores de fundo base que melhor se adapte à padronização visual interna do veículo.

Poderá ser impresso à parte adesivo (58X115mm) com razão social, prefixo do ônibus e lotação a ser colado posteriormente sobre o adesivo principal.

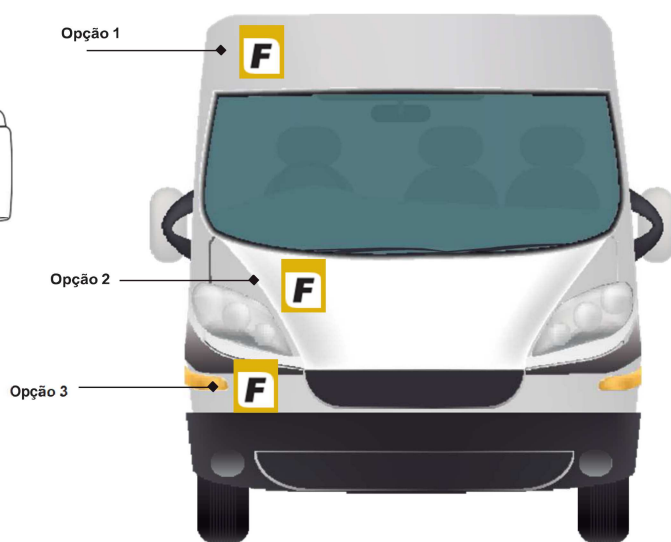
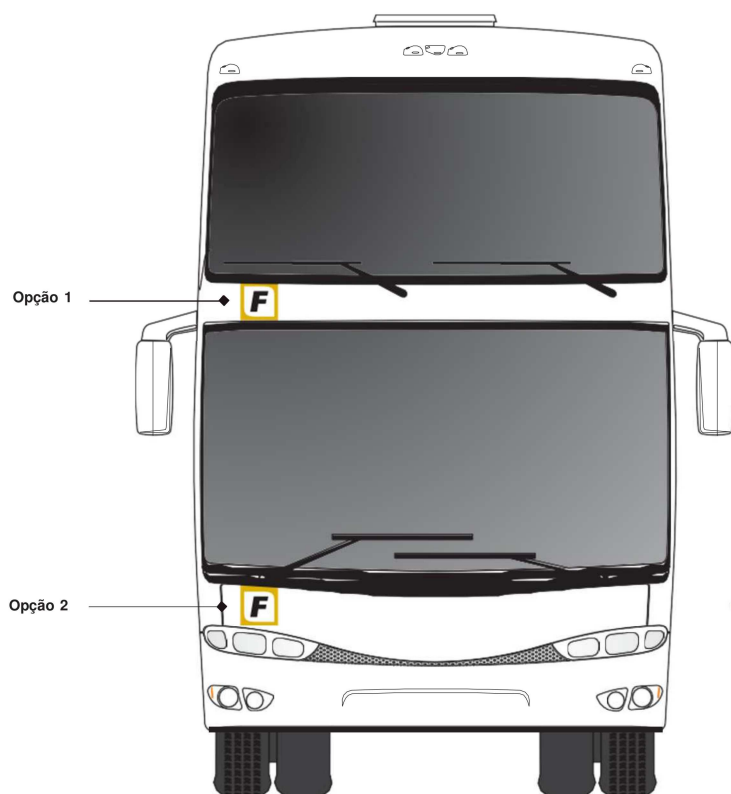
## Anexo V – Fretamento – Adesivos Externos F1 e F2



**Forma de obtenção (F)**  
**OBS.:**


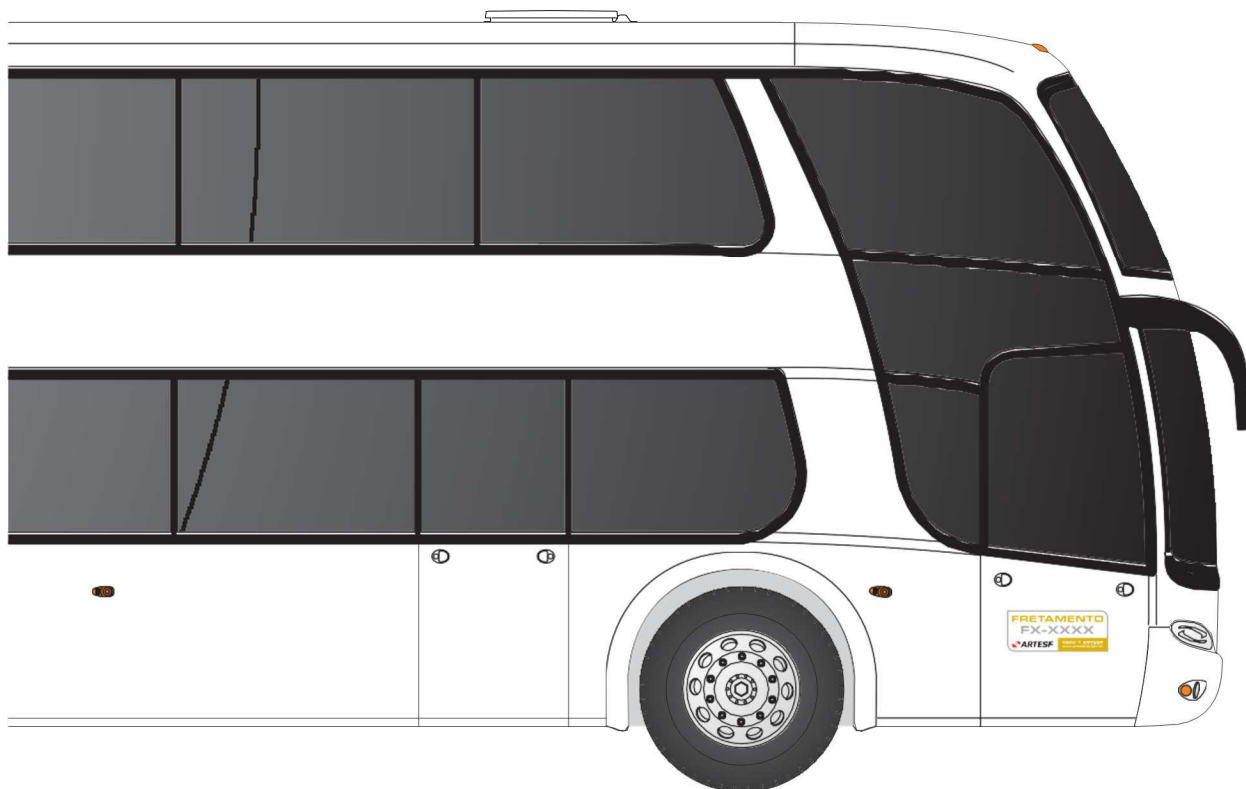
**Para executar os adesivos,  
fazer download dos arquivos no endereço:  
[www.artesp.sp.gov.br](http://www.artesp.sp.gov.br)**

## Anexo V – Fretamento – Localização do Adesivo Externo F1



**Adesivo F1**

## Anexo V – Fretamento – Localização do Adesivo Externo F2



Adesivo F2

## **Anexo V – Fretamento – Reprodução dos Adesivos Externos F1 e F2**

### **1] Processo Executivo:**

#### **Adesivo F1**

Serigrafia com desenho impresso invertido sobre vinil transparente e coberto com adesivo branco na parte posterior ou Impressão digital a base de solvente com desenho impresso invertido sobre vinil transparente e coberto com adesivo branco na parte posterior.

#### **Adesivo F2**

**Opção A:** Recorte com sobreposição.

**Opção B:** Serigrafia ou Impressão digital a base de solvente.

### **2] Material:**

**Película Adesiva Opaca e Transparente:**

Película de PVC opaca fundida (cast). Espessura: 0,05 a 0,08mm. Alongamento: 100%. Garantia: cinco (5) anos. Auto adesiva. Adesivo acrílico. Acabamento brilhante. Alta estabilidade dimensional.

#### **Adesivo F1**

Base ( Retângulo ) Adesivo Opaco.

Camada 1 ( Retângulo ) Adesivo Transparente.

Camada 2 ( Campo de Proteção ) Adesivo Opaco.

Camada 3 ( Letra "F" ) Adesivo Transparente.

#### **Adesivo F2 Opção A:**

Base ( Retângulo com 2 cantos arredondados ) Adesivo Opaco.

Camada 1 ( FRETAMENTO, campo do site e telefone ) Adesivo Opaco.

Camada 2 ( Detalhe da marca figurativa ARTESP ) Adesivo Opaco.

Camada 3 ( Marca nominativa ARTESP e detalhe da marca figurativa ARTESP ) Adesivo Opaco.

Camada 4 ( Registro ) Adesivo Opaco.

**Opção B:** Base ( Retângulo com 2 cantos arredondados ) Adesivo Branco.

### **3] Dimensão:**

**Adesivo F1:** 20cm x 15cm.

**Adesivo F2:** 30cm x 12cm.

### **4] Fontes:**

**Microstyle Bold Extended ATT e Letra em destaque (F) desenho a partir da Marca nominativa ARTESP.**

### **5] Cores:**

#### **Adesivo F1**

Base ( Retângulo ) Branco.

Camada 1 ( Retângulo ) Amarelo Pantone 1235C.

Camada 2 ( Campo de Proteção ) Branco.

Camada 3 ( Letra "F" ) Preto Pantone 3C 2X.

#### **Adesivo F2 Opção A e B:**

Base ( Retângulo com 2 cantos arredondados ) Adesivo Branco.

Camada 1 ( FRETAMENTO, campo do site e telefone ) Amarelo Pantone 1235C.

Camada 2 ( Detalhe da marca figurativa ARTESP ) Vermelho Pantone 186C.

Camada 3 ( Marca nominativa ARTESP e detalhe da marca figurativa ARTESP ) Preto Pantone 3C 2X.

Camada 4 ( Registro ) Cinza Pantone 422C.

### **6] Fixação do adesivo:**

#### **Adesivo F1**

A fixação se dará na parte frontal direita do veículo 2/4.

#### **Adesivo F2**

A fixação se dará sobre a carroceria conforme ilustração na página 3/4.

## Anexo VI – Fretamento – Adesivos Internos



Adesivo 5



Adesivo 6

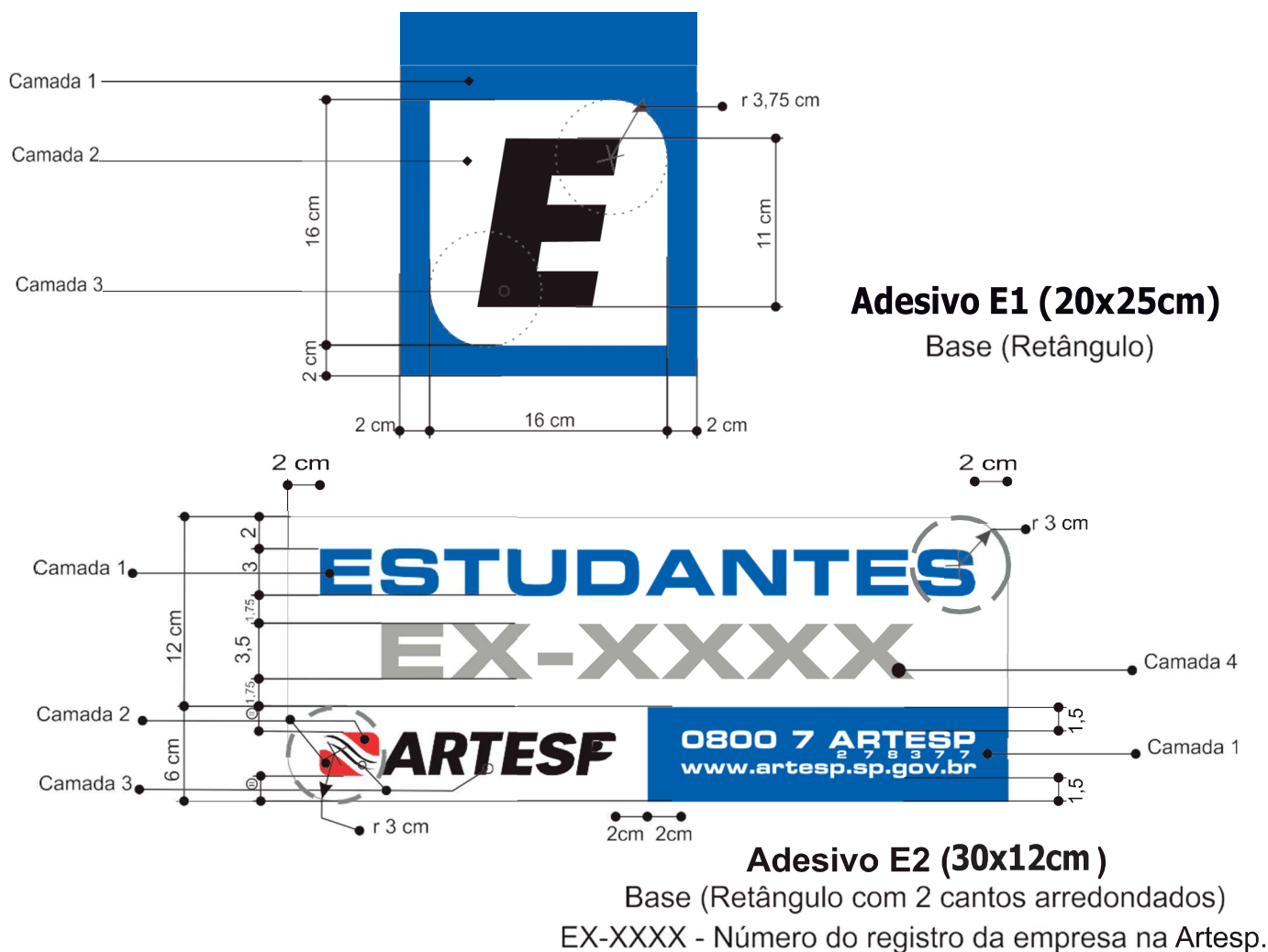
### Modelo de reprodução dos adesivos:

- |                         |   |
|-------------------------|---|
| 1) Material             | Película em vinil adesivo, 0,8mm de espessura   |
| 2) Impressão            | Silkscreen ou digital à base de solvente  |
| 3) Dimensão             | Adesivos 5 e 6: 10cm x 27cm<br>(admitindo-se 10% de variação nas medidas)   |
| 4) Fonte e letras       | Textos: Futura Bold   |
| 5) Cores                | Fundo base: preto/letras brancas (destaque em amarelo)<br>Fundo base: amarelo/letras pretas (destaques em vermelho) |
| 6) Site                 | Texto: Futura Bold, altura mínima de 0,5 cm   |
| 7) Telefone 0800        | Texto: Futura Bold, altura mínima de 0,6 cm   |
| 8) Programas utilizados | Adobe Illustrator e Acrobat (apresentação)  |

**Observação:** fica facultado à empresa a escolha de uma das cores de fundo base que melhor se adapte à padronização visual interna do veículo.



## Anexo VII – Estudantes – Adesivos Externos E1 e E2



Forma de obtenção (E)

**OBS.:**

Para executar os adesivos, fazer download dos arquivos no endereço:  
[www.artesp.sp.gov.br](http://www.artesp.sp.gov.br)



## **Anexo VII - Estudantes - Reprodução dos Adesivos Externos E1 e E2**

### **1) Processo Executivo:**

#### **Adesivo E1**

Serigrafia com desenho impresso invertido sobre vinil transparente e coberto com adesivo branco na parte posterior ou  
Impressão digital a base de solvente com desenho impresso invertido sobre vinil transparente e coberto com adesivo branco na parte posterior.

#### **Adesivo E2**

Opção A: Recorte com sobreposição.  
Opção B: Serigrafia ou Impressão digital a base de solvente.

### **2) Material:**

**Película Adesiva Opaca e Transparente:**  
Película de PVC opaca fundida (cast). Espessura: 0,05 a 0,08mm. Alongamento: 100%. Garantia: cinco (5) anos. Auto adesiva. Adesivo acrílico. Acabamento brilhante. Alta estabilidade dimensional.

#### **Adesivo E1**

Base ( Retângulo ) Adesivo Opaco.  
Camada 1 ( Retângulo ) Adesivo Transparente.  
Camada 2 ( Campo de Proteção ) Adesivo Opaco.  
Camada 3 ( Letra "E" ) Adesivo Transparente.

#### **Adesivo E2**

##### **- Opção A:**

Base ( Retângulo com 2 cantos arredondados ) Adesivo Opaco.  
Camada 1 ( ESTUDANTES, campo do site e telefone ) Adesivo Opaco.  
Camada 2 ( Detalhe da marca figurativa ARTESP ) Adesivo Opaco.  
Camada 3 ( Marca nominativa ARTESP e detalhe da marca figurativa ARTESP ) Adesivo Opaco.  
Camada 4 ( Registro ) Adesivo Opaco.

##### **- Opção B:**

Base ( Retângulo com 2 cantos arredondados ) Adesivo Branco.

### **3) Dimensão:**

Adesivo E1: 20cm x 25cm (admite-se variação de medida de altura em 35%).  
Adesivo E2: 30cm x 12cm.

### **4) Fontes:**

Microstyle Bold Extended ATT e Letra em destaque (E) desenho a partir da Marca nominativa ARTESP.

### **5) Cores:**

#### **Adesivo E1**

Base ( Retângulo ) Branco.  
Camada 1 ( Retângulo ) Azul Pantone 2935C  
Camada 2 ( Campo de Proteção ) Branco.  
Camada 3 ( Letra "E" ) Preto Pantone 3C2X

#### **Adesivo E2**

##### **Opção A e B:**

Base ( Retângulo com 2 cantos arredondados ) Adesivo Branco  
Camada 1 ( ESTUDANTES, campo do site e telefone ) Azul Pantone 2935C.  
Camada 2 ( Detalhe da marca figurativa ARTESP ) Vermelho Pantone 186C.  
Camada 3 ( Marca nominativa ARTESP e detalhe da marca figurativa ARTESP ) Preto Pantone 3C2X.  
Camada 4 ( Registro ) Cinza Pantone 422C.

### **6) Fixação do adesivo:**

#### **Adesivo E1**

A fixação se dará na parte frontal externa do veículo.

#### **Adesivo E2**

A fixação se dará sobre a carroceria conforme ilustração nas páginas 1/2

## Anexo VIII – Estudante/Escolar – Adesivos Externos E3 e E4



### Adesivo E3 - laterais

136



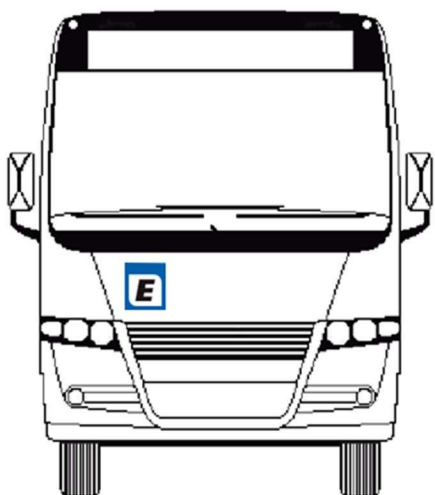
### Adesivo E4 - traseira

*Medidas em centímetros*

### Modelo de reprodução dos adesivos E3 e E4

- 1) Material: Película em vinil adesivo, 0,8 mm de espessura.
- 2) Impressão: Silkscreen, digital a base de solvente ou recorte.
- 3) Dimensão: Admite-se 5% de variação nas medidas.
- 4) Fonte/ Letras: Helvetica Bold.
- 5) Cor da fonte: Preto e caso a carroceria seja amarela a cor da fonte deverá ser amarela.
- 6) Fundo base: Amarelo e caso a carroceria seja amarela o fundo da faixa deverá ser na cor preta.

## Anexo VIII – Estudante Localização dos Adesivos Externos E3 e E4



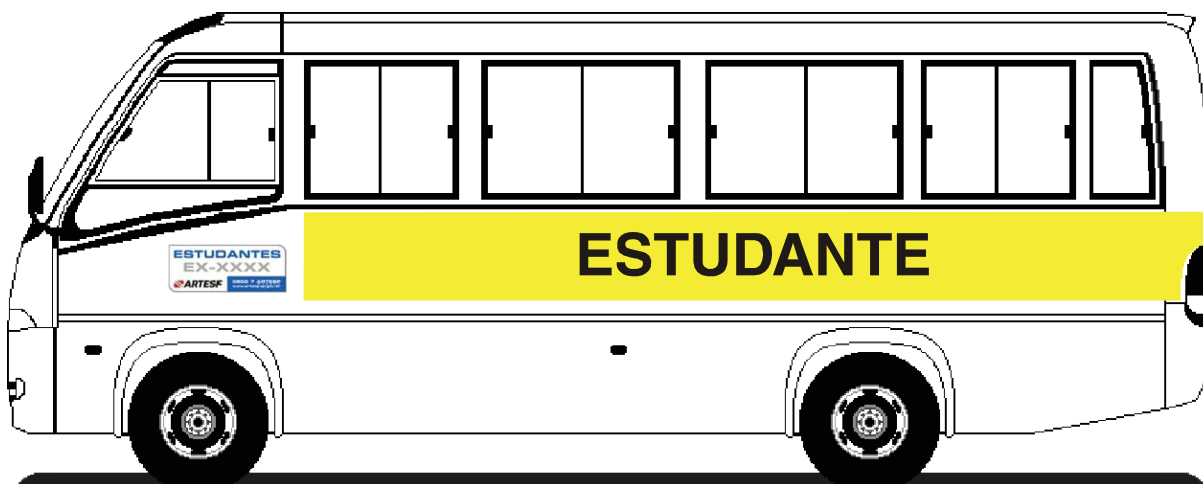
Vista frontal



Vista traseira



Vista lateral direita / porta de acesso



Vista lateral esquerda / motorista

## Anexo VIII – Estudante/Escolar – Adesivos Externos E3 e E4



### Adesivo E3 - laterais

136



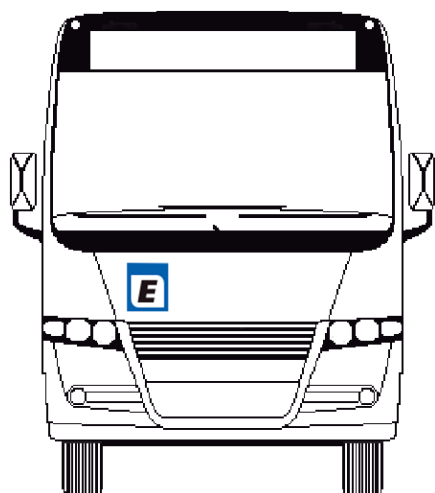
### Adesivo E4 - traseira

*Medidas em centímetros*

## Modelo de reprodução dos adesivos E3 e E4

- 1) Material: Película em vinil adesivo, 0,8 mm de espessura.
- 2) Impressão: Silkscreen, digital a base de solvente ou recorte.
- 3) Dimensão: Admite-se 5% de variação nas medidas.
- 4) Fonte/ Letras: Helvetica Bold.
- 5) Cor da fonte: Preto e caso a carroceria seja amarela a cor da fonte deverá ser amarela.
- 6) Fundo base: Amarelo e caso a carroceria seja amarela o fundo da faixa deverá ser na cor preta.


**Anexo VIII – Estudante/Escolar – Localização dos Adesivos Externos E3 e E4**



Vista frontal



Vista traseira



Vista lateral direita / porta de acesso



Vista lateral esquerda / motorista